



ФЕДЕРАЛЬНАЯ СЛУЖБА  
ГОСУДАРСТВЕННОЙ СТАТИСТИКИ

# Индекс цен производителей промышленных товаров по Иркутской области



март 2022 года



ФЕДЕРАЛЬНАЯ СЛУЖБА  
ГОСУДАРСТВЕННОЙ СТАТИСТИКИ

# Индекс цен производителей промышленных товаров

по Иркутской области

март 2023 года

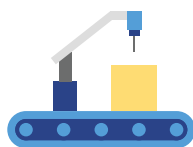
- 01 Индексы цен производителей и потребительских цен
- 02 Индексы цен производителей промышленных товаров по видам экономической деятельности
- 03 Индексы цен производителей по добыче полезных ископаемых
- 04 Индексы цен производителей по обрабатывающим производствам
- 05 Индексы цен производителей по обеспечению электрической энергией



# ИНДЕКСЫ ЦЕН ПРОИЗВОДИТЕЛЕЙ\* И ПОТРЕБИТЕЛЬСКИХ ЦЕН

в % к предыдущему месяцу

март 2023 г.  
к февралю 2023 г.



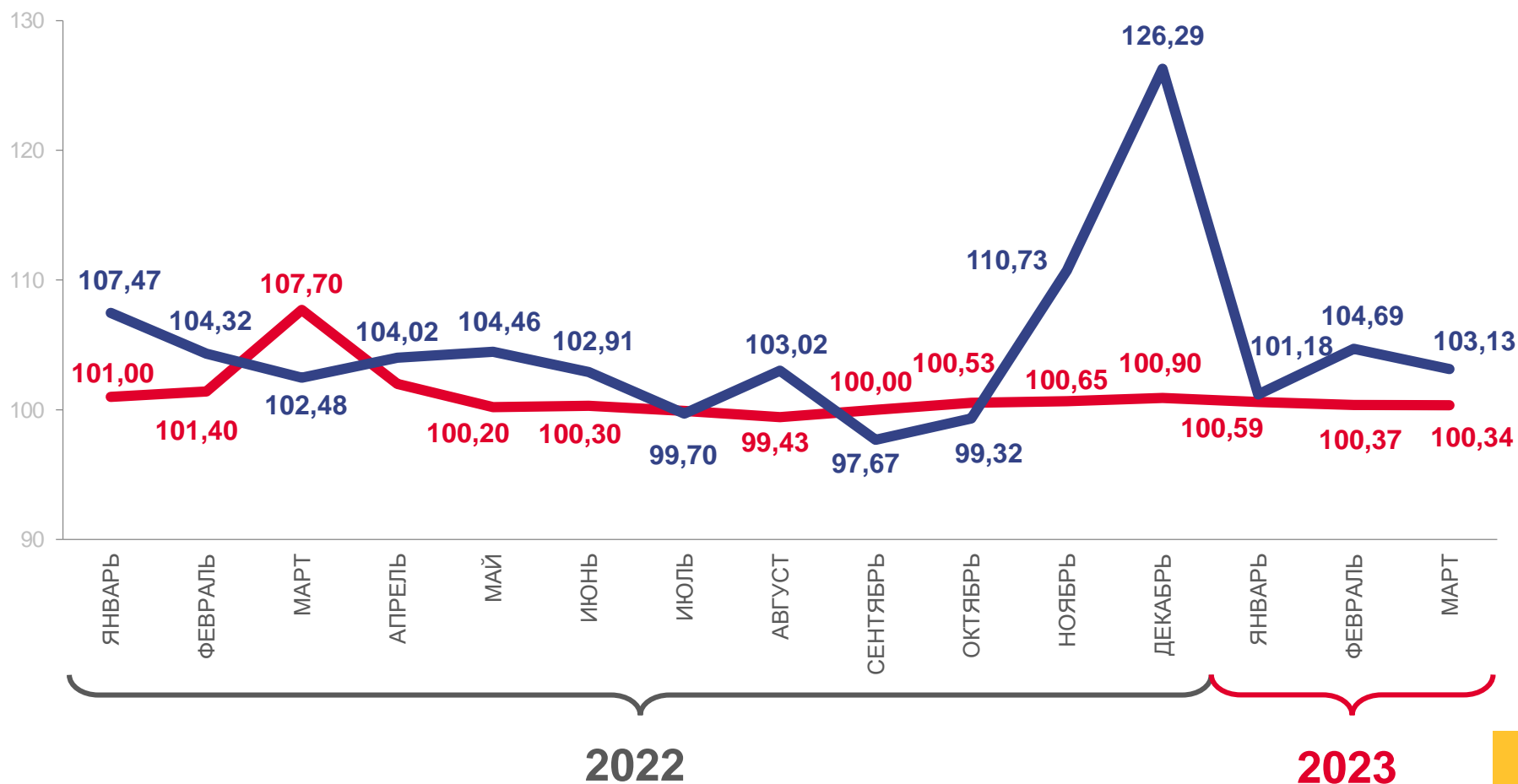
**103,13**

Индекс цен производителей



**100,34**

Индекс потребительских цен



Цены производителей промышленных товаров



Потребительские цены на товары и услуги

\* Здесь и далее – на товары, предназначенные для реализации на внутреннем рынке

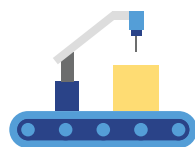




# ИНДЕКСЫ ЦЕН ПРОИЗВОДИТЕЛЕЙ И ПОТРЕБИТЕЛЬСКИХ ЦЕН

в % к декабрю предыдущего года

март 2023 г.  
к декабрю 2022 г.



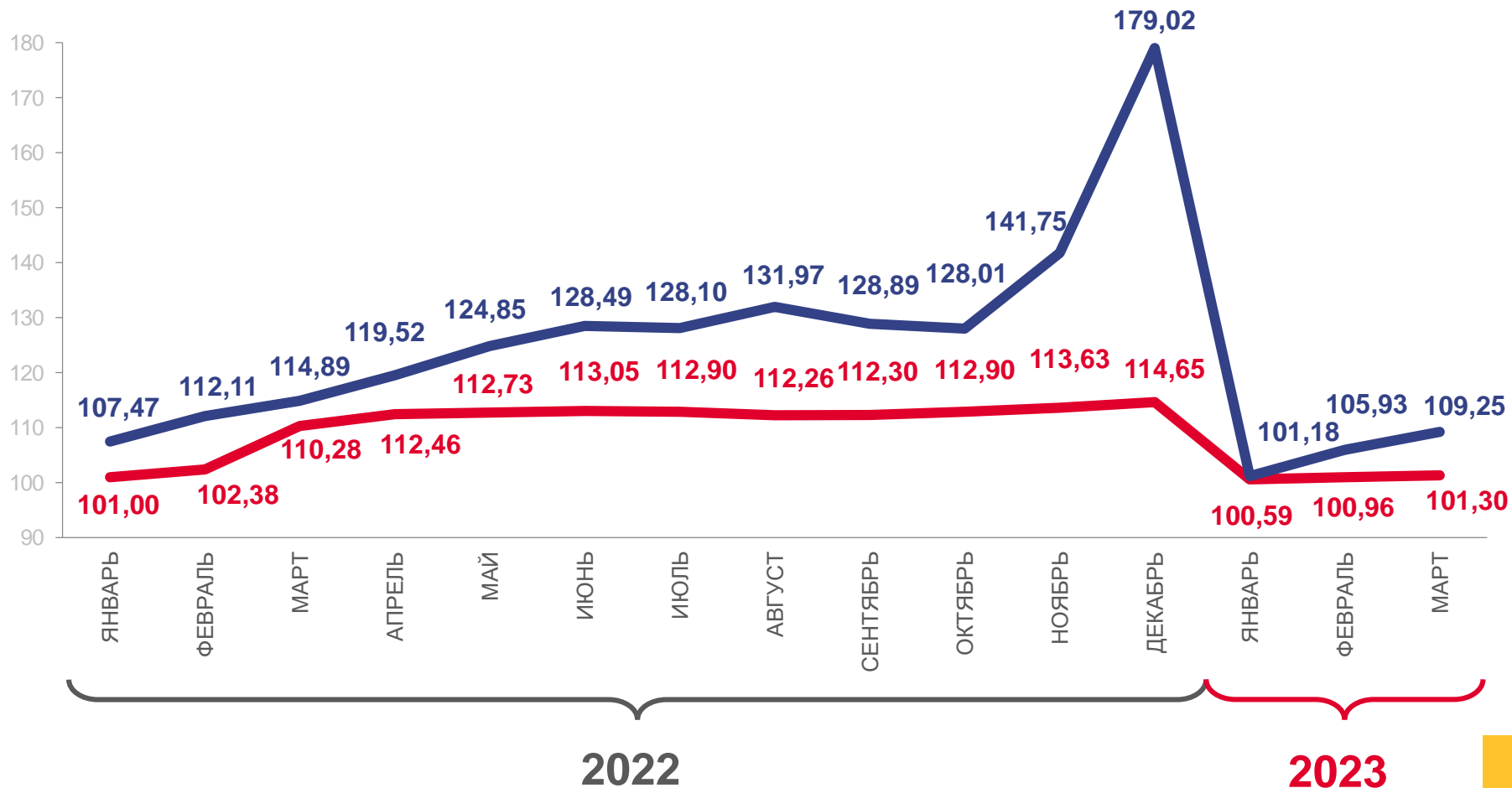
**109,25**

Индекс цен производителей



**101,30**

Индекс потребительских цен



Цены производителей промышленных товаров



Потребительские цены на товары и услуги

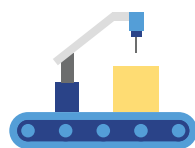




# ИНДЕКСЫ ЦЕН ПРОИЗВОДИТЕЛЕЙ И ПОТРЕБИТЕЛЬСКИХ ЦЕН

в % к соответствующему месяцу предыдущего года

март 2023 г.  
к марту 2022 г.



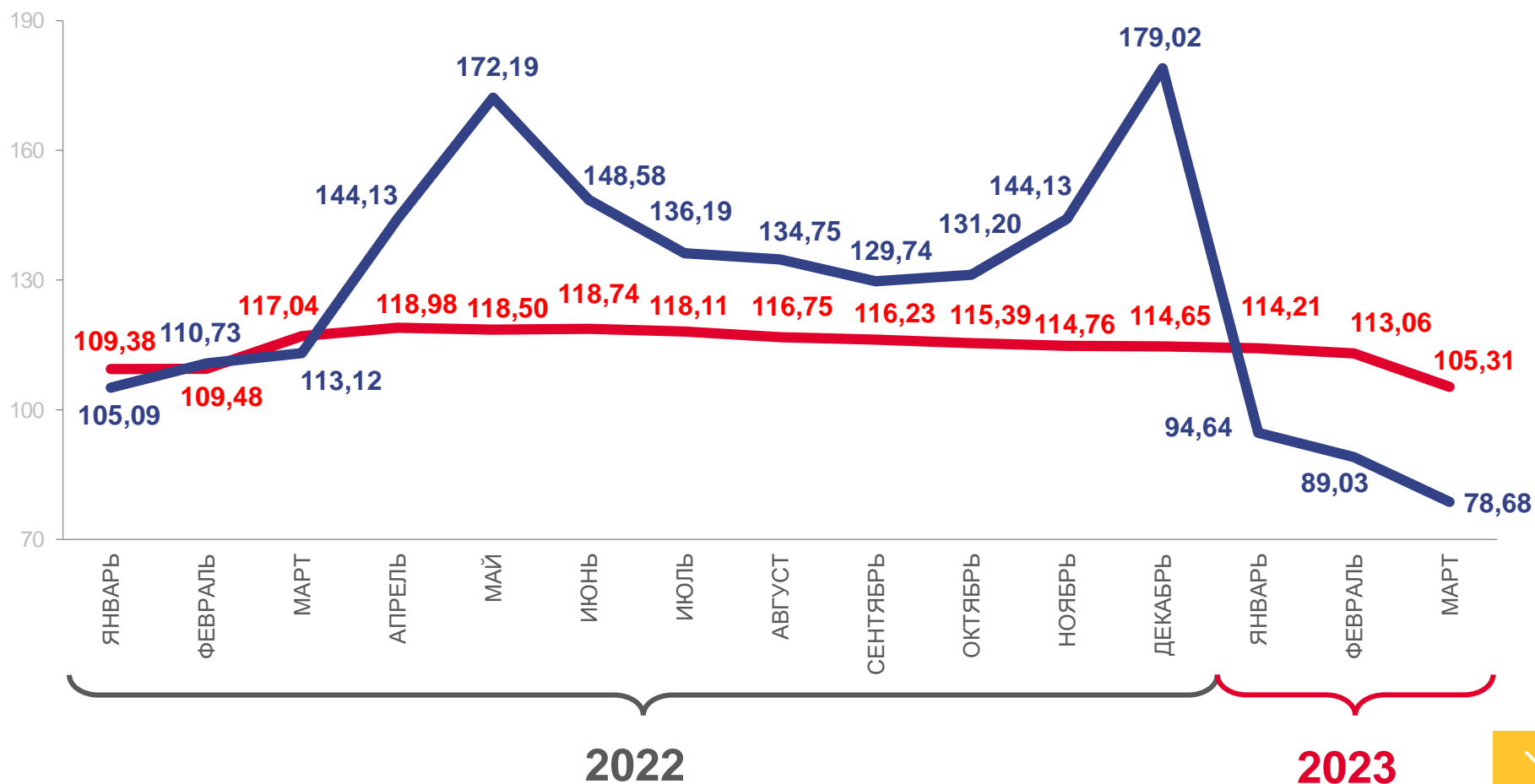
78,68

Индекс цен производителей



105,31

Индекс потребительских цен



Цены производителей промышленных товаров



Потребительские цены на товары и услуги

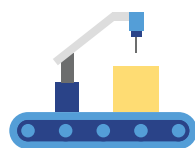




# ИНДЕКСЫ ЦЕН ПРОИЗВОДИТЕЛЕЙ И ПОТРЕБИТЕЛЬСКИХ ЦЕН

в % к соответствующему периоду предыдущего года

январь-март 2023 г.  
к январю-марту 2022 г.



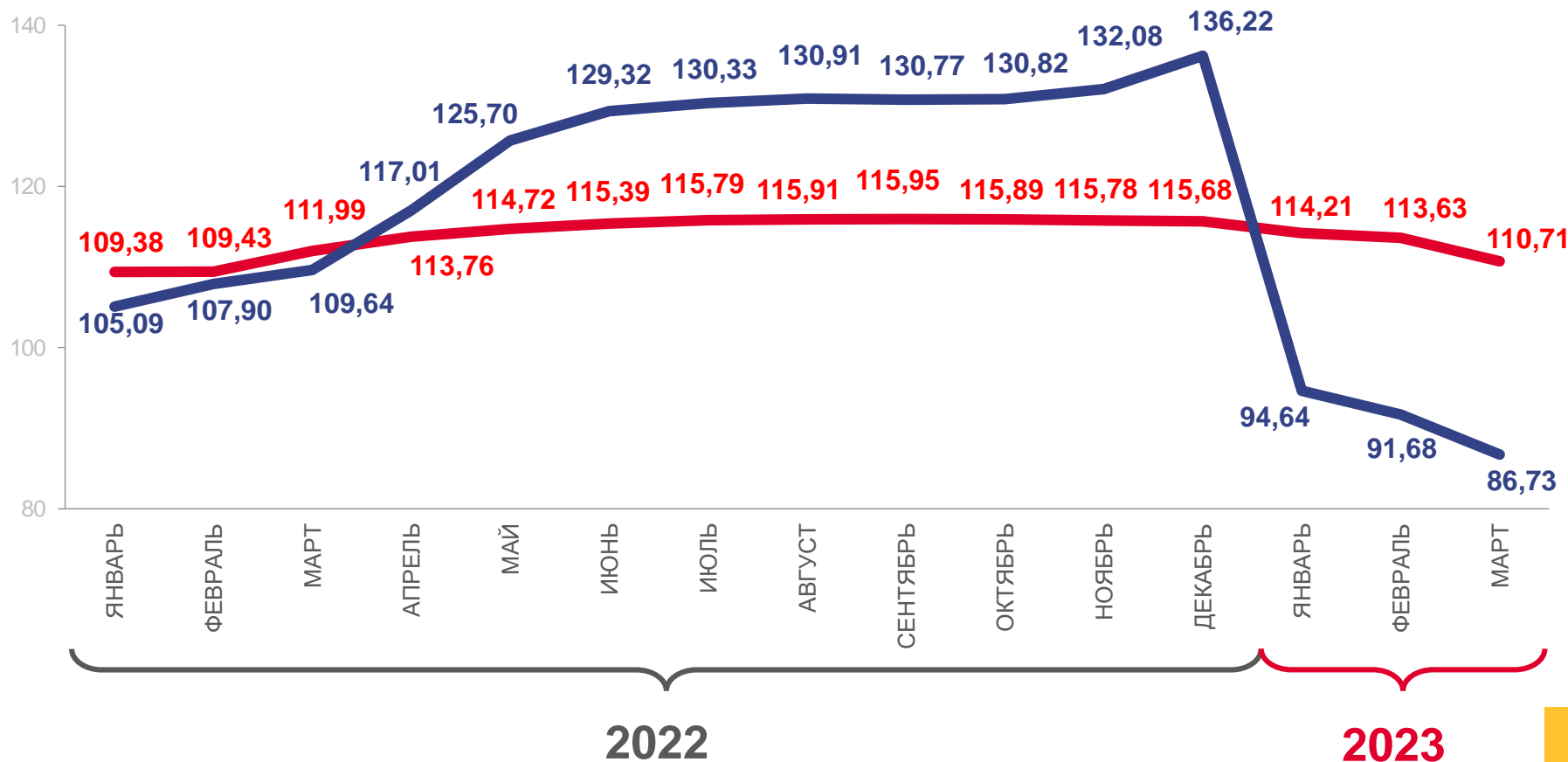
86,73

Индекс цен производителей



110,71

Индекс потребительских цен

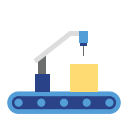


Цены производителей промышленных товаров



Потребительские цены на товары и услуги





# ИНДЕКСЫ ЦЕН ПРОИЗВОДИТЕЛЕЙ ПРОМЫШЛЕННЫХ ТОВАРОВ

в % к предыдущему месяцу

март 2023 г.  
к февралю 2023 г.



**103,13**

Индекс цен производителей



**104,92**

Добыча полезных ископаемых



**103,59**

Обеспечение электрической энергией,  
газом и паром; кондиционирование воздуха



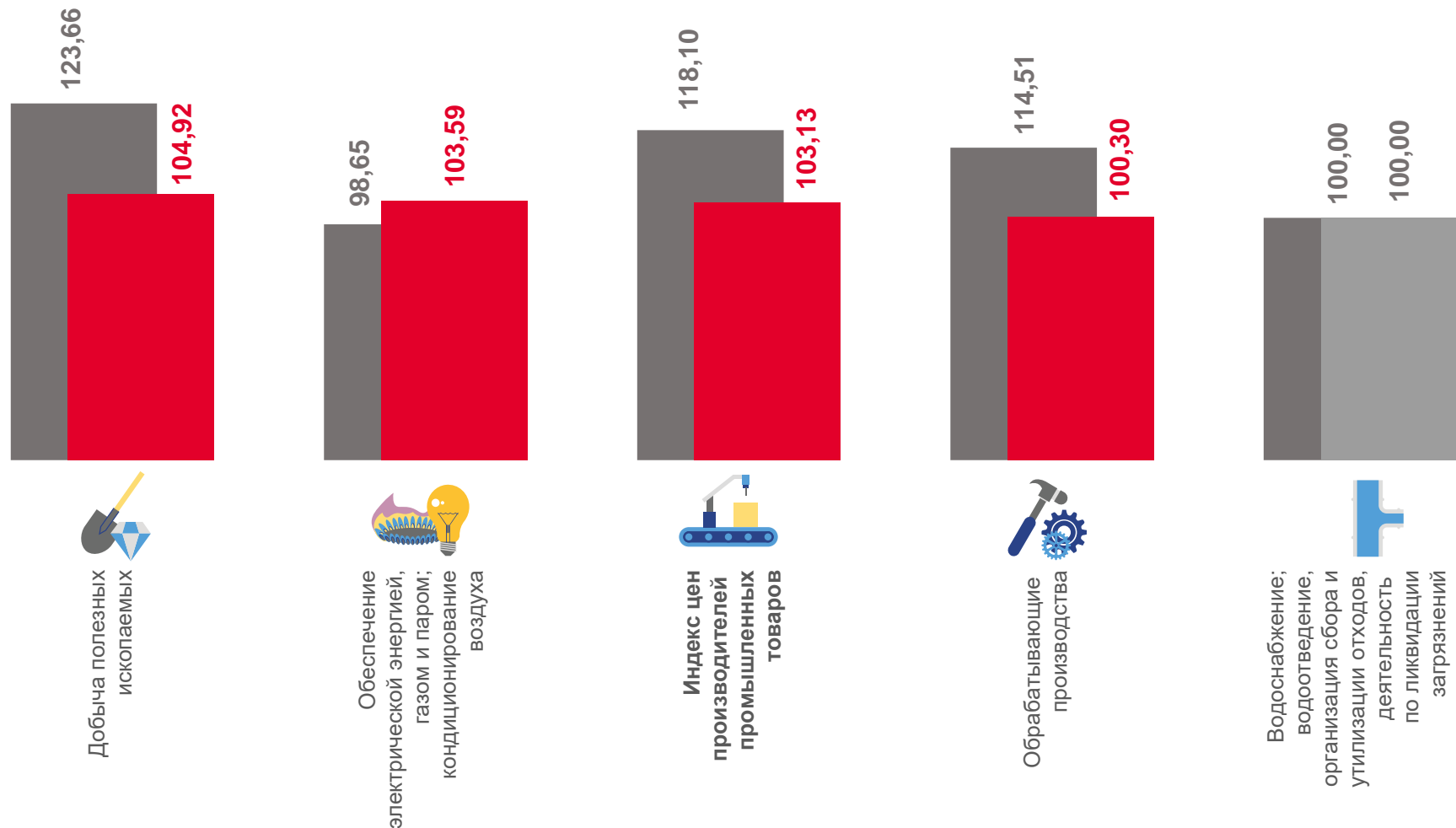
**100,30**

Обрабатывающие производства



**100,00**

Водоснабжение; водоотведение,  
организация сбора и утилизации отходов,  
деятельность по ликвидации загрязнений



■ Март 2022 г. к февралю 2022 г. ■ Март 2023 г. к февралю 2023 г.







# ИНДЕКСЫ ЦЕН ПРОИЗВОДИТЕЛЕЙ ПРОМЫШЛЕННЫХ ТОВАРОВ

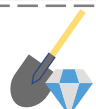
в % к декабрю предыдущего года

март 2023 г.  
к декабрю 2022 г.



**109,25**

Индекс цен производителей



**115,39**

Добыча полезных ископаемых



**106,37**

Обеспечение электрической энергией,  
газом и паром; кондиционирование воздуха



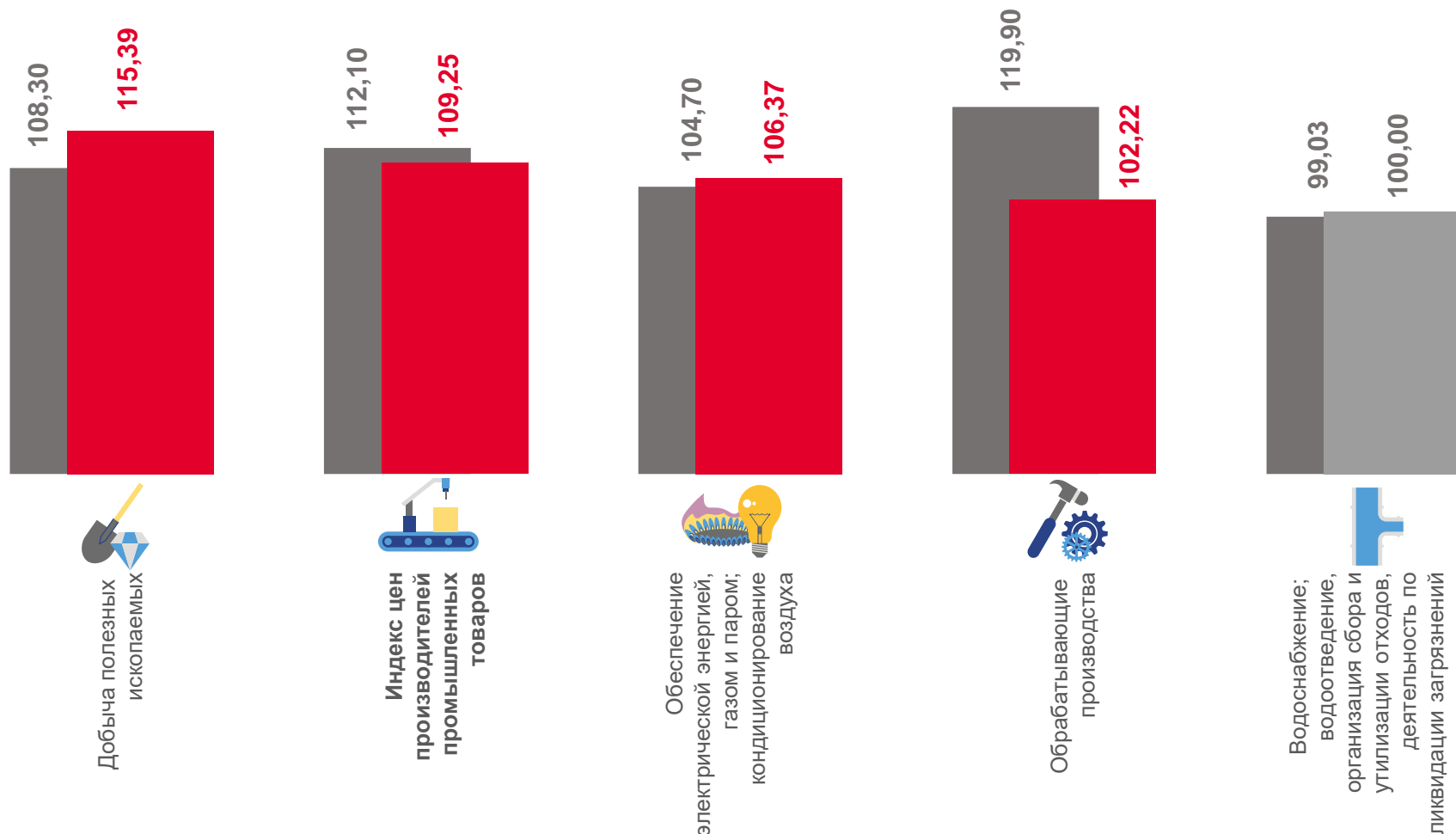
**102,22**

Обрабатывающие производства



**100,00**

Водоснабжение; водоотведение,  
организация сбора и утилизации отходов,  
деятельность по ликвидации загрязнений



■ Март 2022 г. к декабрю 2021 г.

■ Март 2023 г. к декабрю 2022 г.



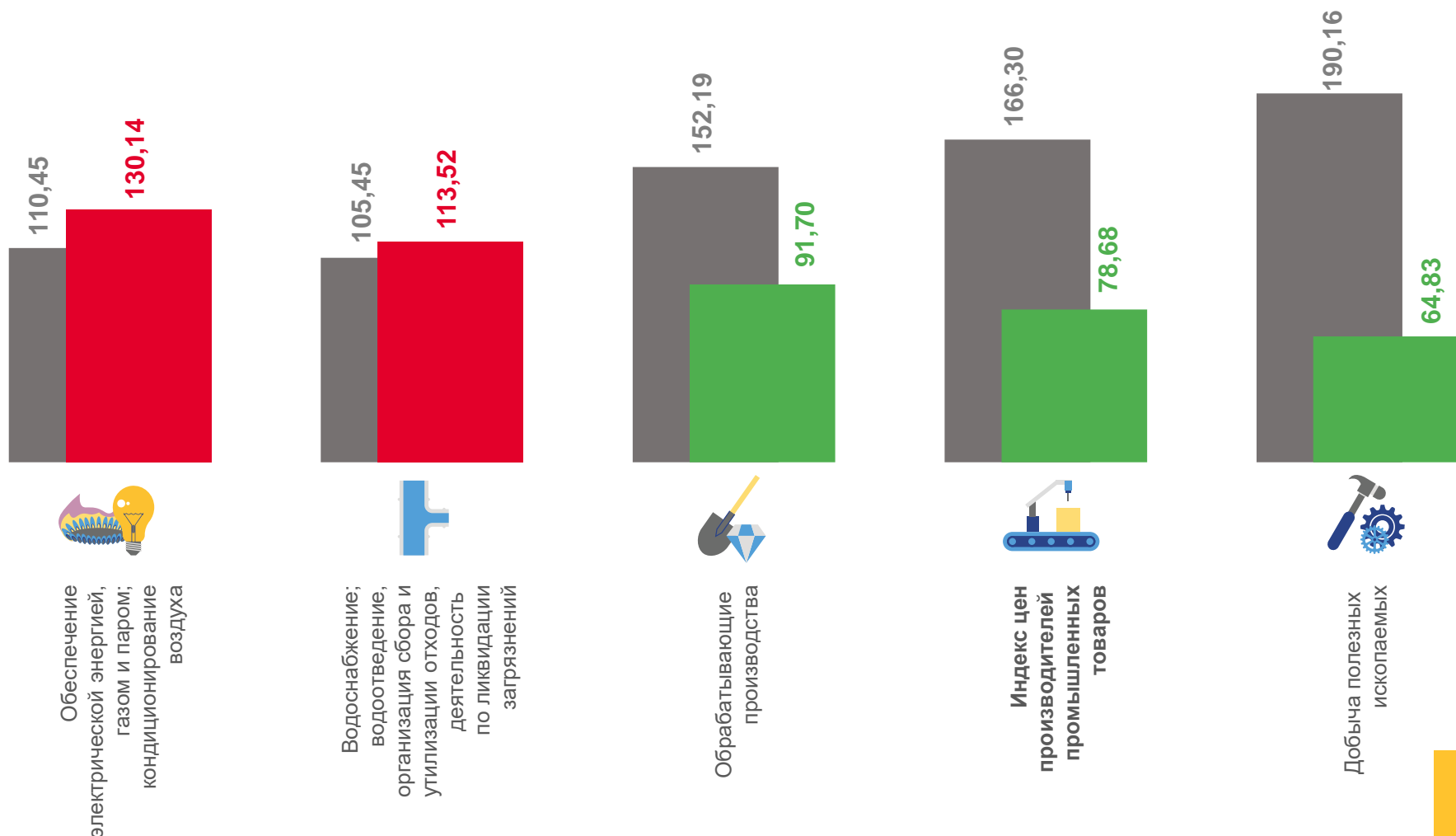
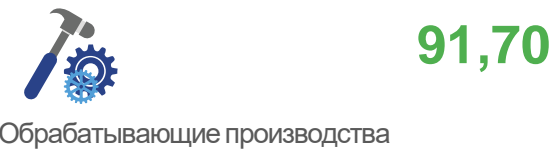
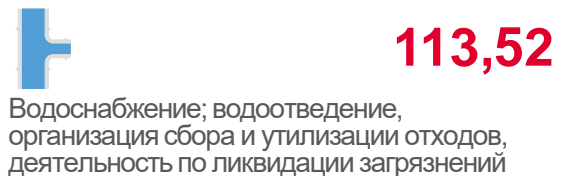
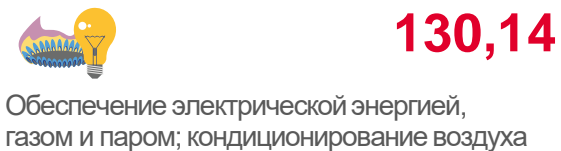





# ИНДЕКСЫ ЦЕН ПРОИЗВОДИТЕЛЕЙ ПРОМЫШЛЕННЫХ ТОВАРОВ

в % к соответствующему месяцу предыдущего года

март 2023 г.  
к марту 2022 г.



■ Март 2022 г. к марту 2021 г.

■ Март 2023 г. к марту 2022 г.

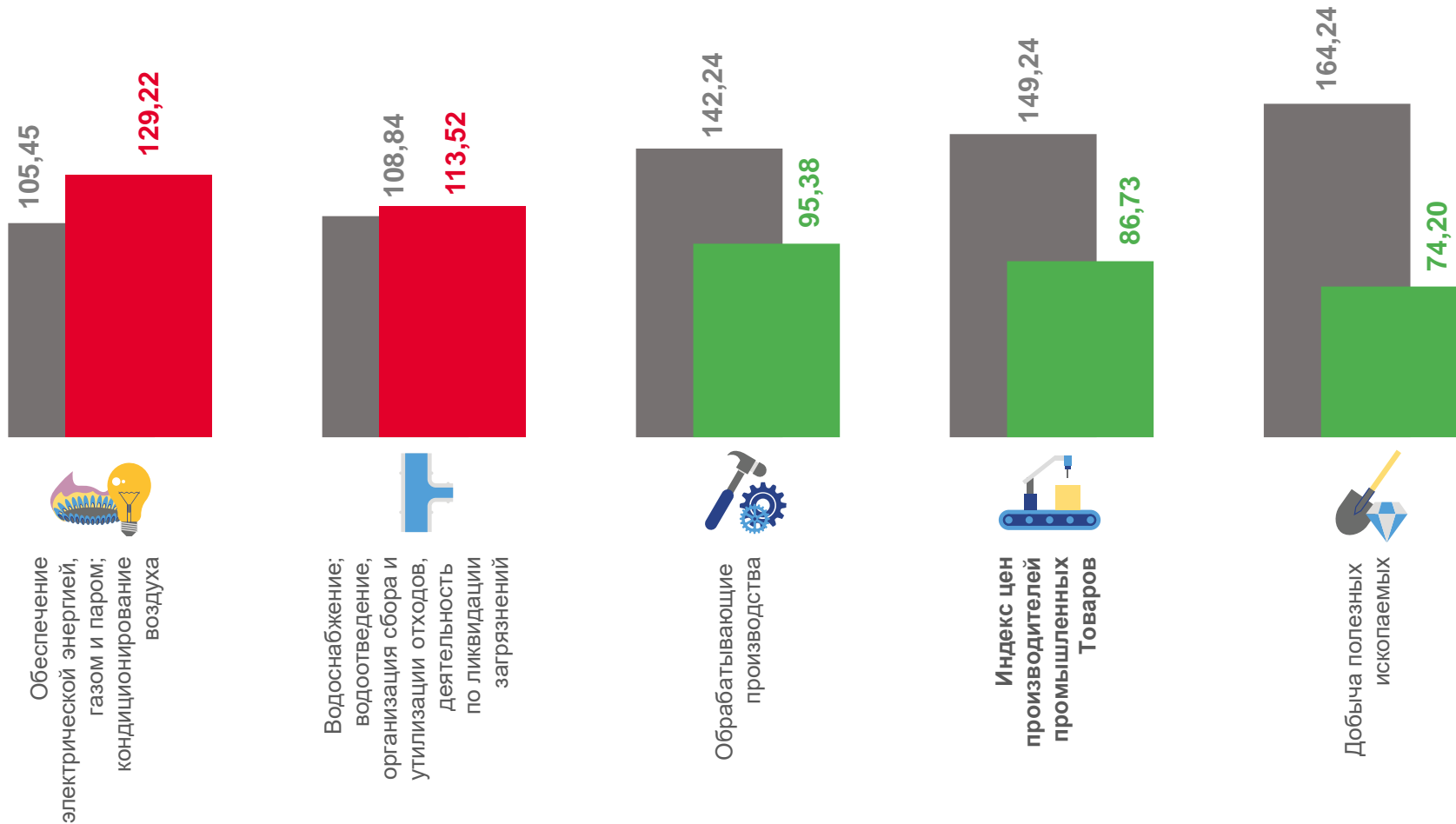


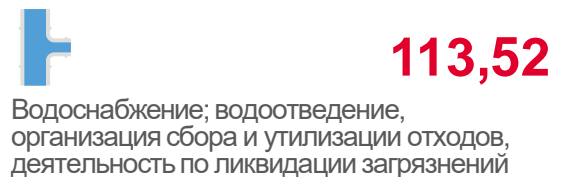
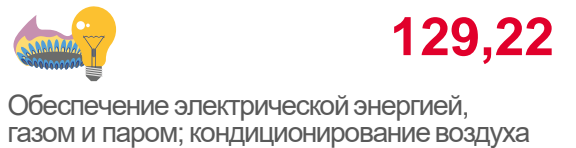





# ИНДЕКСЫ ЦЕН ПРОИЗВОДИТЕЛЕЙ ПРОМЫШЛЕННЫХ ТОВАРОВ

в % к соответствующему периоду предыдущего года


январь-март 2023 г.  
к январю-марту 2022 г.



■ Январь-март 2022 г. к январю-марту 2021 г.

■ Январь-март 2023 г. к январю-марту 2022 г.

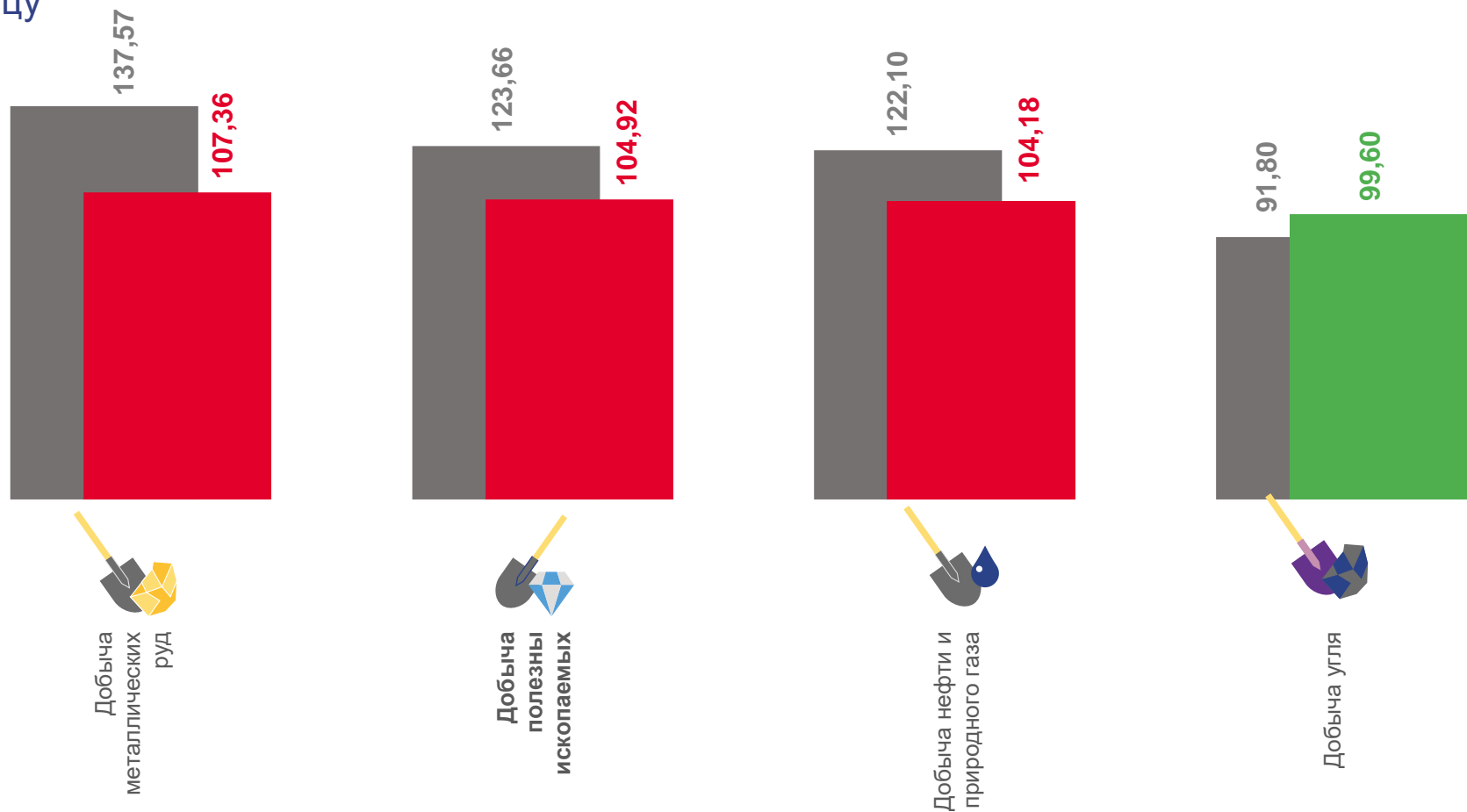
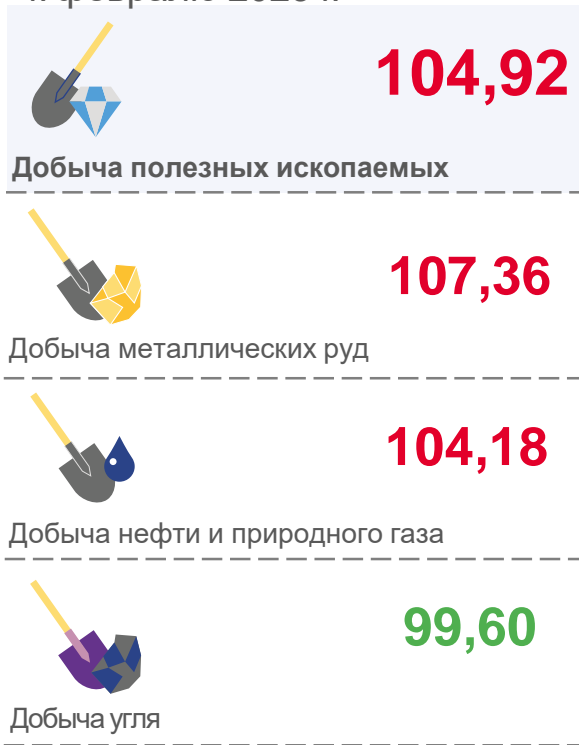




# ИНДЕКСЫ ЦЕН ПРОИЗВОДИТЕЛЕЙ ПО ДОБЫЧЕ ПОЛЕЗНЫХ ИСКОПАЕМЫХ

в % к предыдущему месяцу

март 2023 г.  
к февралю 2023 г.



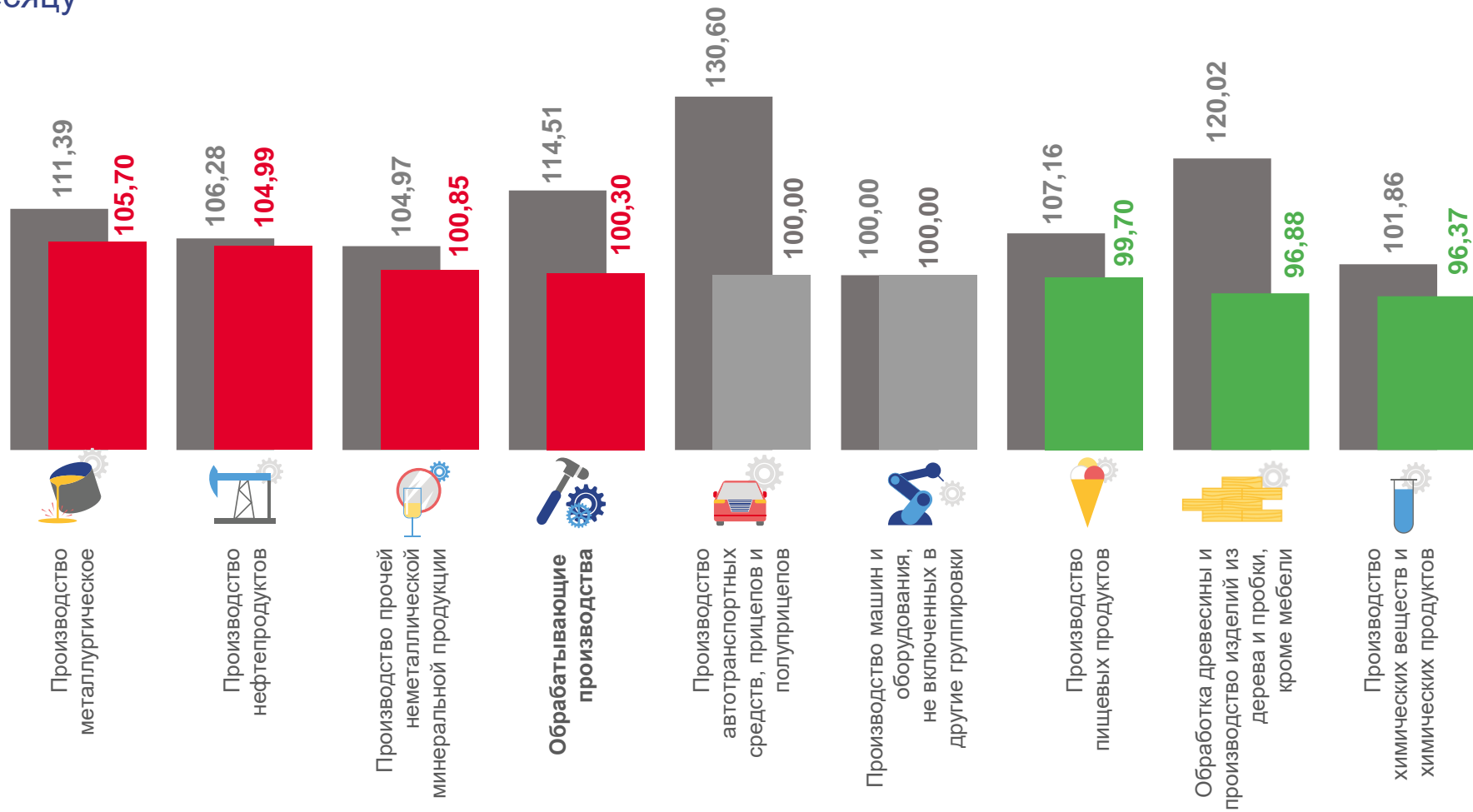
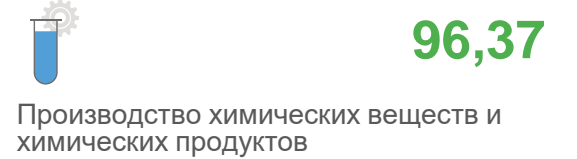
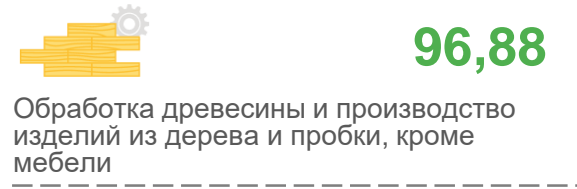
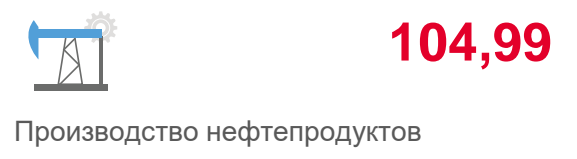
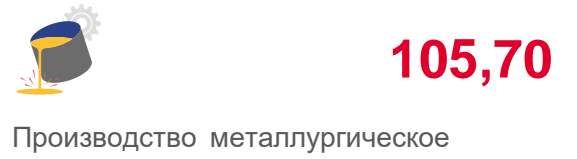
■ Март 2022 г. к февралю 2022 г. ■ Март 2023 г. к февралю 2023 г.



# ИНДЕКСЫ ЦЕН ПРОИЗВОДИТЕЛЕЙ ПО ОБРАБАТЫВАЮЩИМ ПРОИЗВОДСТВАМ

в % к предыдущему месяцу

март 2023 г.  
к февралю 2023 г.



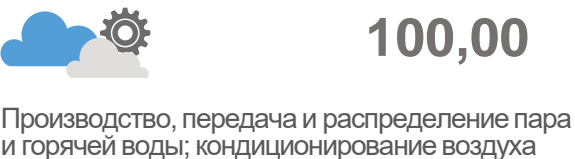
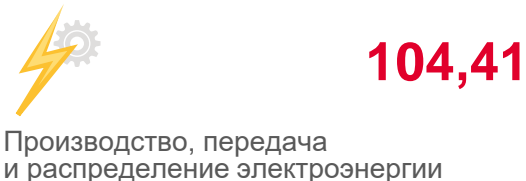
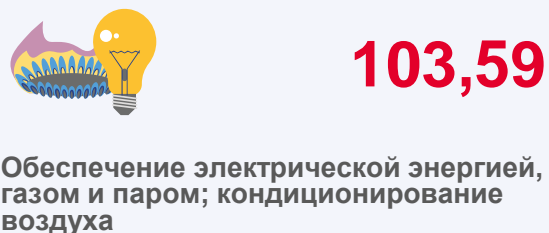
■ Март 2022 г. к февралю 2022 г.    ■ Март 2023 г. к февралю 2023 г.



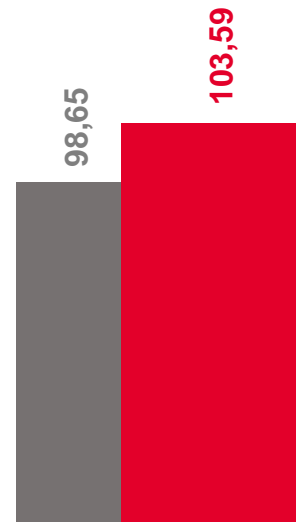
# ИНДЕКСЫ ЦЕН ПРОИЗВОДИТЕЛЕЙ ПО ОБЕСПЕЧЕНИЮ ЭЛЕКТРИЧЕСКОЙ ЭНЕРГИЕЙ

в % к предыдущему месяцу


март 2023 г.  
к февралю 2023 г.



Производство, передача и распределение электроэнергии



Обеспечение электрической энергией, газом и паром; кондиционирование воздуха



Производство, передача и распределение пара и горячей воды; кондиционирование воздуха

■ Март 2022 г. к февралю 2022 г.    ■ Март 2023 г. к февралю 2023 г.

